




# fabrication industrielle de fermetures

VENTE RESERVÉE EXCLUSIVEMENT AUX PROFESSIONNELS DE LA MENUISERIE

## PORTE DE GARAGE ENROULABLE MONOBLOC TOUT ALU



**LA PORTE QUI  
VA VOUS  
SIMPLIFIER LA VIE**

*Une Entreprise Corse au Service de l'Économie Corse.  
Défendre l'Économie de la Corse, c'est Préparer l'Avenir de nos Enfants.  
La Grandeur d'un Métier est peut-être avant tout d'Unir les Hommes*

*La FIF ..... UN ESPRIT D'OUVERTURE*

## PORTE DE GARAGE MONOBLOC ENROULABLE

La porte de garage enroulable répond aux exigences les plus strictes du marché : Sécurité, Résistance, Étanchéité, Confort d'isolation, Confort d'utilisation.

Avec la porte de garage enroulable toute la place au plafond est exploitable. Profitez totalement de votre espace en toute sécurité.

Grâce à un large choix de coloris qui se coordonnent aux volets roulants de votre maison, elle offre une solution esthétique qui ne rompra pas avec l'harmonie de la façade et s'intégrera facilement dans l'architecture de votre habitation.

Le tablier rigide en lame aluminium double paroi isolée se déplace dans des coulisses épaisses et profondes avec joint d'étanchéité.

Fournie pré-montée et réglée dans nos ateliers, sa pose en applique intérieure, extérieure ou bien entre mur s'avère simple et rapide.

En position ouverte elle est enroulée dans son caisson.



Avec son système antichute intégré, sa barre palpeuse et sa manoeuvre de secours **obligatoires** pour répondre à la norme NF EN 13241-1 et son système anti-relevage elle vous assure confort et sécurité.



Rappel : en temps que professionnel vous avez une obligation d'information et de résultat.

«Nul n'est censé ignorer la loi ..».

**Pas besoin de sortir de votre voiture pour ouvrir ou fermer.**

**Élégante, Pratique, Innovante et Robuste** elle tient toutes ses promesses.

En fonction de son emplacement ou en option on peut ajouter :

- Barrage cellule.
- Feu clignotant.
- Boitier à clé.
- Clavier à code (Type Digicode).
- Bouton poussoir.



### NOS PARTENAIRES



ZURFLÜH-FELLER






# ORGANES DE SÉCURITÉ PORTE DE GARAGE MONOBLOC ENROULABLE



## OBLIGATOIRE DANS TOUS LES CAS


### ANTICHUTE

Les tabliers des portes à déplacement vertical doivent être protégés contre la chute ou contre les mouvements de déséquilibre incontrôlé en cas de défaillance d'un composant du système de suspension y compris l'engrenage d'entraînement.  
Le tablier doit s'immobiliser dans une course de 300 mm maximum.  
Positionné au bout de l'axe d'enroulement, côté opposé au moteur, l'antichute est invisible.




### LA BARRE PALPEUSE

C'est un système de sécurité situé en partie basse sur la lame finale de votre porte de garage. Il permet de détecter tout obstacle pendant la fermeture de la porte.  
(Ex : la voiture se trouve sous la porte et vous appuyez sur la télécommande par accident, la fermeture de la porte s'arrête au contact et remonte).



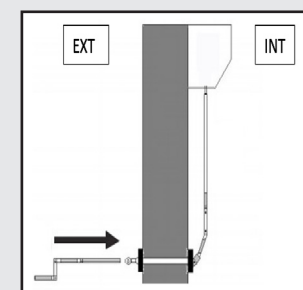
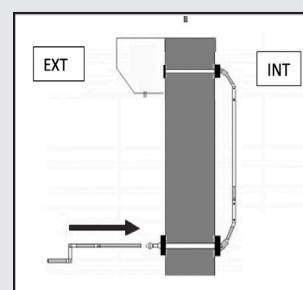
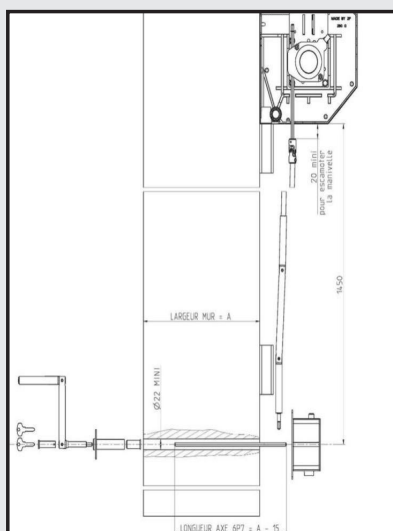
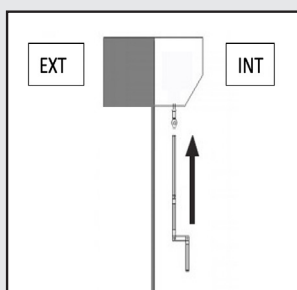
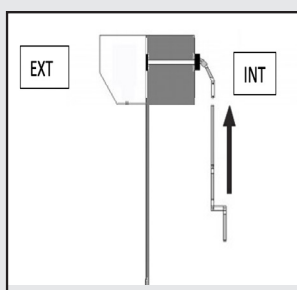
### LA MANOEUVRE DE SECOURS

Pour des raisons économiques elle n'est pas toujours proposée  
Mais oui ... la manoeuvre de secours est bien **obligatoire !!!**



#### AVEC PORTE DE SERVICE

#### SANS PORTE DE SERVICE



# PORTE DE GARAGE MONOBLOC ENROULABLE

## OBLIGATOIRE EN PLUS DANS CERTAIN CAS : PORTE DONNANT SUR LA VOIE PUBLIQUE

La signalisation annonce aux personnes à proximité qu'un véhicule va rentrer ou sortir.

- LE FEU CLIGNOTANT
- L'ÉCLAIRAGE DE ZONE
- LE MARQUAGE AU SOL



## AUTRES OPTIONS

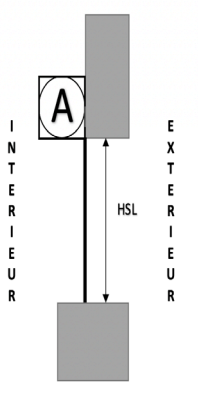
### LE BARRAGE CELLULE PHOTOÉLECTRIQUE

L'une des photocellules est émettrice et l'autre réceptrice, quand votre automatisme fonctionne un rayon invisible circule entre les deux cellules photoélectriques. Lorsqu'un objet ou un être vivant coupe, par son passage, ce rayon, la manœuvre de l'automatisme est aussitôt stoppée et inversée.

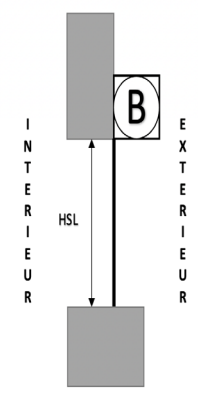
Pour être efficace, la bonne hauteur communément retenue, pour la pose des cellules photoélectriques d'un automatisme est de 50 à 70 cm du sol.



## DISPOSITIONS COURANTES



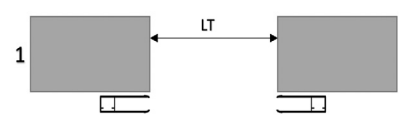
ENROULEMENT INTERIEUR  
DISPOSITION A



ENROULEMENT EXTERIEUR  
DISPOSITION B

HSL = HAUTEUR SOUS LINTEAU  
LT = LARGEUR TABLEAU

Retombé de linteau minimum :  
- 320 mm pour caisson de 300  
- 380 mm pour caisson de 360

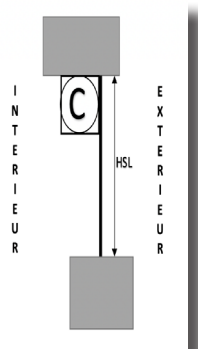


POSE EN FAÇADE  
DISPOSITION 1

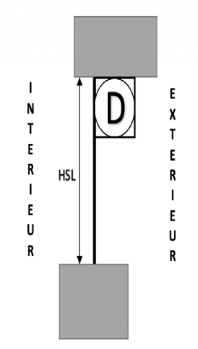
Écoinçon droite et gauche :  
(Place disponible pour la coulisse)  
100 mm minimum



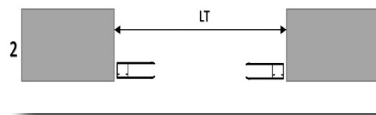
## AUTRES DISPOSITIONS POSSIBLES



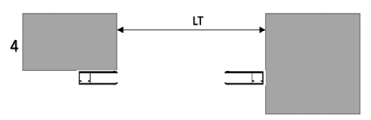
ENROULEMENT INTERIEUR  
DISPOSITION C



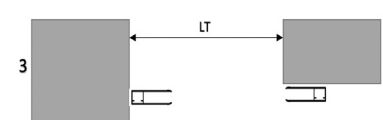
ENROULEMENT EXTERIEUR  
DISPOSITION D



POSE TABLEAU (entre mur)  
DISPOSITION 2



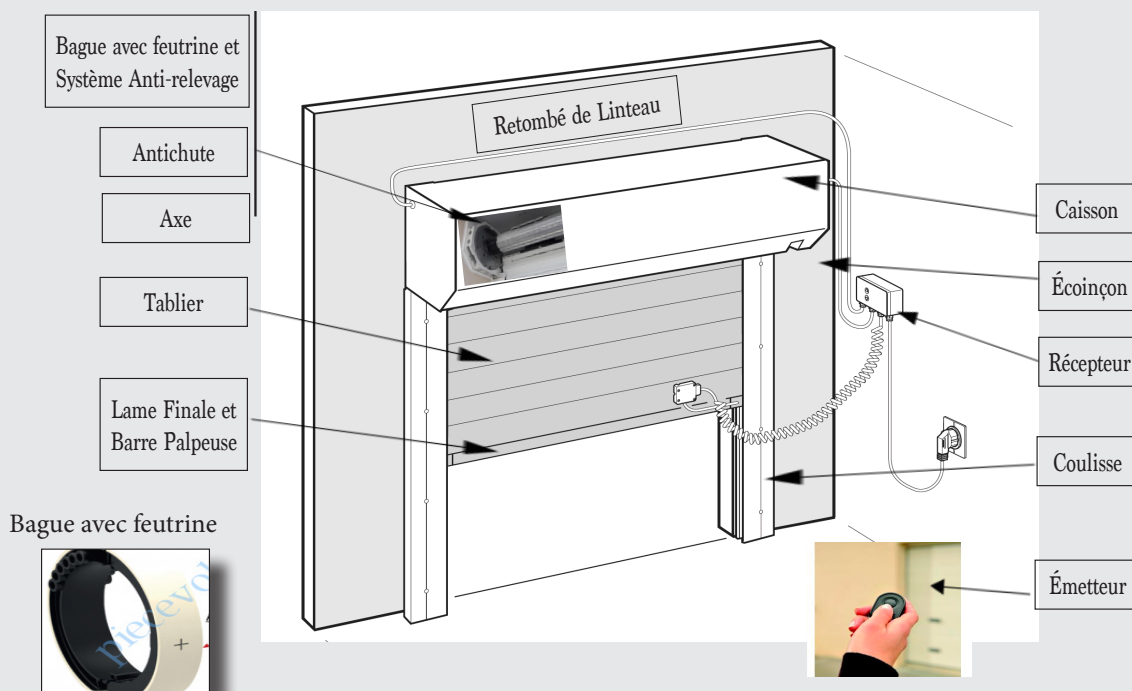
POSE EN FAÇADE À GAUCHE  
TABLEAU À DROITE  
DISPOSITION 4



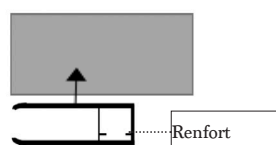
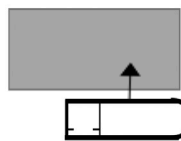

POSE TABLEAU À GAUCHE  
FAÇADE À DROITE  
DISPOSITION 3

# PORTE DE GARAGE MONOBLOC ENROULABLE

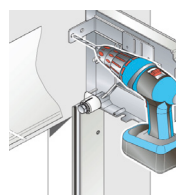
## LEXIQUE DU MONOBLOC



## DETAILS DE POSE



Attention les coulisces ont un sens  
Elles ne servent pas à porter le coffre



Le surplus de crépi doit être absolument enlevé pour que le tablier ne soit pas rayé.

Fixer la patte de renfort au mur et ne pas oublier de fixer également le coffre au mur dans sa partie haute tous les 50 cm



## REMARQUE !!!

Un certain nombre de nos confrères vous proposeront pour des raisons économiques la porte de garage avec des lames de type C-56 (Lame en aluminium double paroi de 14 X 56 mm).

Nous l'avons nous aussi à notre gamme.

Elle doit obéir aux mêmes exigences conformément à la norme NF EN 13241-1.

Il est bien entendu que ce produit ne bénéficie pas des mêmes avantages de sécurité, de confort, d'isolation, de fiabilité surtout dans une région comme la Corse fortement exposée au vent.



➔ C'est pourquoi nous vous recommandons la porte de garage avec des lames de type C-77.



## COLORIS DISPONIBLE EN STOCK

FIF	LAME	COULISSE	LAME FINALE	CAISSON		
	C-77			250	300	360
	77 X 18,5	97 X 35	77 X 20			
BLANC 9016	X	X	X	X	X	X
GRIS 7016	X	X	X	X	X	
GRIS TERRE 7022	X	X	X	X	X	
GRIS 7035	X	X	X	X	X	
GRIS QUARTZ 7039	X	X	X	X	X	
NOIR 9005	X	X	X	X	X	
GRIS 9006	X	X	X	X	X	
BEIGE 1015	X	X	X	X	X	
NOIR 2100 SABLÉ	X	X	X	X	X	
GRIS 2900 SABLÉ	X	X	X	X	X	
MARRON 8019	X	X	X	X	X	
FAUX BOIS	X	SC	SC			

X = EN STOCK - SC = SUR COMMANDE



### AUTRES COLORIS DE LAME DISPONIBLE SUR COMMANDE :

Rouge 3004, Vert 6021, Marron 8014, Blanc 9010

Coulisse Alu , Lame Finale Alu et Caisson Alu possibles dans tous les coloris RAL à la demande. (Voir notre site internet)

**Tous les autres coloris RAL sont réalisables à la demande dans notre atelier. Le laquage du tablier uniquement en version liquide s'applique sur des lames de volet roulant parmi les coloris en stock et entre chaque lame le coloris de fond reste visible.**



**Danger !! Aucune garantie de laquage ne peut s'appliquer sur le tablier.**

**Coulisse Alu, Lame Finale Alu et Caisson Alu possibles dans tous les coloris RAL avec garantie.**

### LAME ALUMINIUM DOUBLE PAROI C-77

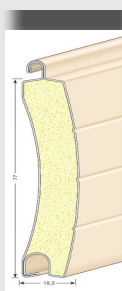
18,5 mm X 77 mm

Largeur maxi : 4400 mm

Hauteur maxi dans caisson de 250 : 1890 mm

Hauteur maxi dans caisson de 300 : 2990 mm

Hauteur maxi dans caisson de 360 : 3490 mm



#### 3 OPTIONS



- Aérateur (avec hublot de ventilation)
- Avec poignée
- Avec hublots translucides

### GARANTIE ET ENTRETIEN

Tous nos produits sont **garantie 2 ans** (Caisson - Coulisses - Tablier - Lame Finale Accessoires) à l'exception des **moteurs qui sont garantie 5 ans**.




Il est obligatoire d'entretenir au moins deux fois par an et même plus si nécessaire vos tabliers de volets roulants en les nettoyant à l'eau douce (sinon des dépôts se créent entre chaque lame empêchant le bon fonctionnement et peuvent engendrer des nuisances sonores ainsi que des phénomènes de corrosion) d'autant plus dans une région comme la Corse très exposée aux variations climatiques et aux embruns marin.

Il est aussi obligatoire de contrôler et d'entretenir régulièrement l'ensemble des mécanismes du produit (au minimum 2 fois par an) qui servent à leur bon fonctionnement, à leur pérennité, et qui éviteront surtout des nuisances sonores.



6  **Sans le respect de ces obligations le produit perd sa garantie !!!**

## MA MAISON CONNECTÉE PORTE DE GARAGE MONOBLOC ENROULABLE



### RECEPTEUR RADIO

#### SIMUDRIVE SD100 Hz

- Permet de piloter par commande radio les portes de garage enroulables, un antichute, une lame palpeuse (optique ou résistive), 2 jeux de cellules photo-électriques basses, un feu orange de signalisation et/ou un éclairage de zone.
- Compatible **UNIQUEMENT** avec les points de commandes Hz : le SD100Hz peut être commandé depuis une télécommande TSA Hz ou par le clavier à code SA Hz.



#### ROLLIXO SMART io AVEC CABLE + 2 KEYGO

- Permet de piloter par commande radio les portes de garage enroulables, un antichute, une lame palpeuse (optique ou résistive), 2 jeux de cellules photo-électriques basses, un feu orange de signalisation et/ou un éclairage de zone.



Avec le même émetteur vous pouvez également piloter votre portail de jardin s'il est équipé d'un système IO et un éclairage.

... Et dotée des dernières Technologies des Maisons Intelligentes Connectées grâce au boîtier «TAHOMA» et à sa domotique vous pouvez piloter à distance, avec un smartphone ou une tablette, l'ensemble des équipements de votre maison (Volets - Portail - Éclairage - Alarme - Vidéo...).

Sa fonction retour d'information (sauf en cas de manoeuvre de secours) permet de contrôler que l'opération a bien été effectuée.



Il existe d'autres possibilités pour commander votre porte de garage comme le ROLLIXO IO de SOMFY compatible avec des options supplémentaires tels que :

- la commande en façade,
- la prè-alarme,
- le réglage du moteur depuis les touches...



### ET AUSSI !!



Télécommande  
KEYGO IO ou Hz




Boîtier a clé  
en applique




Boîtier a clé  
à encastrer



Clavier à Code



Bouton poussoir  
filaire



Bouton poussoir  
radio



VENTE RESERVÉE EXCLUSIVEMENT AUX PROFESSIONNELS DE LA MENUISERIE

## PRÈS DE CHEZ VOUS POUR MIEUX VOUS SERVIR



VOLET ROULANT



PORTE DE GARAGE



PERSIENNE



PORTAIL DE JARDIN



CLÔTURE



RIDEAU MÉTALLIQUE



MOUSTIQUAIRE



Votre distributeur

